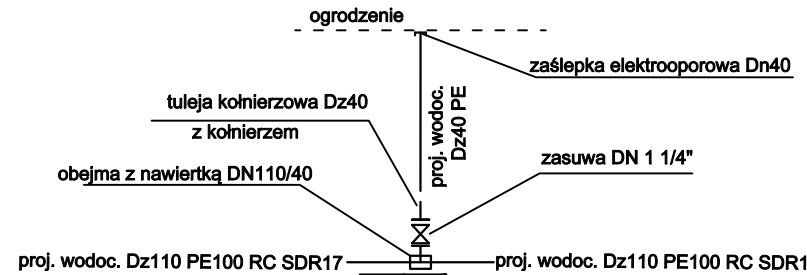
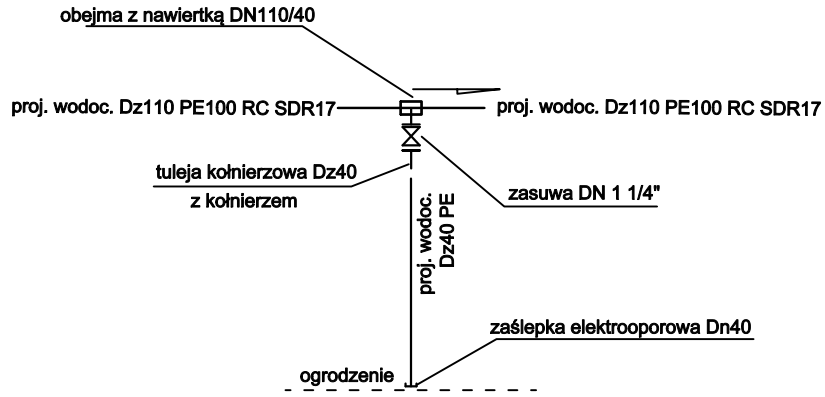


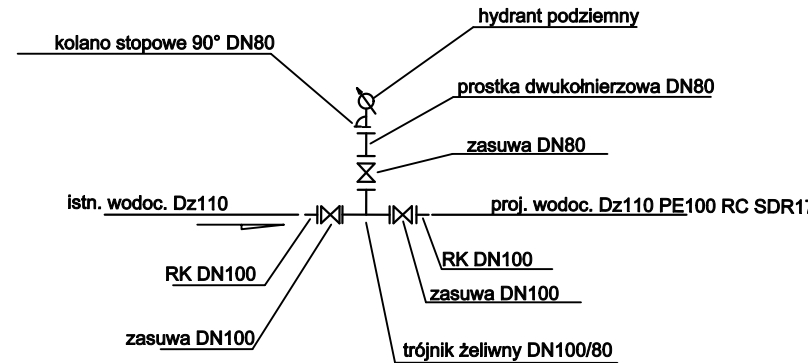
Schemat węzła W2, W4, W6, W7, W9, W12, W13, W15, W25, W27, W33



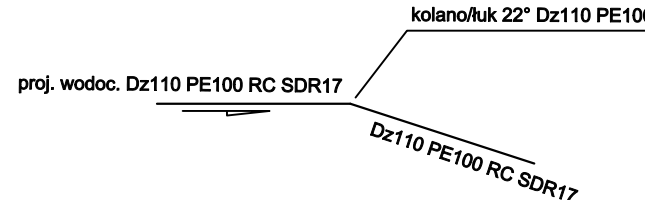
Schemat węzła W3, W5, W8, W11, W14, W16, W18, W26, W31, W32



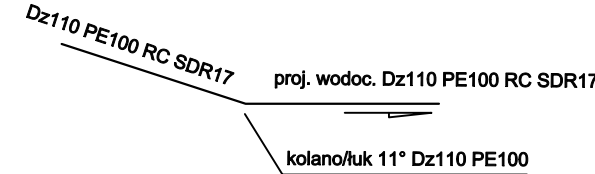
Schemat węzła W1 (przebudowa węzła)
Wymieniany hydrant i zasuwa z węzła W1 przekazać na stan TBS Wieliszew



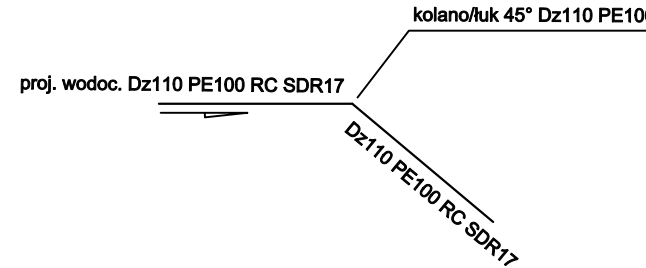
Schemat węzła W19



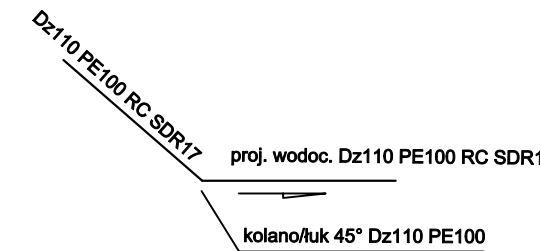
Schemat węzła W20



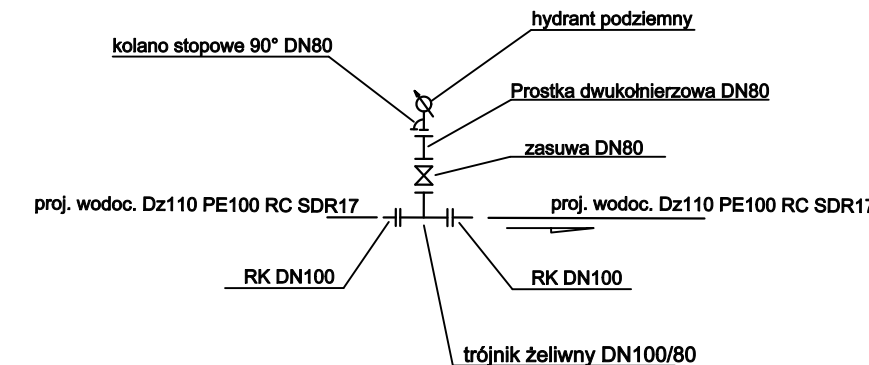
Schemat węzła W21



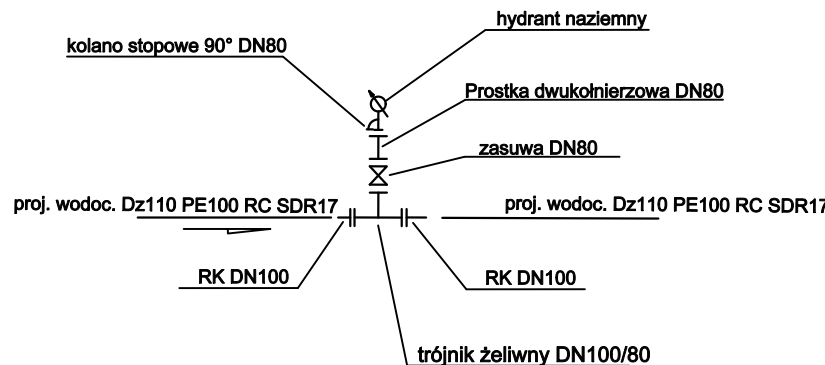
Schemat węzła W22



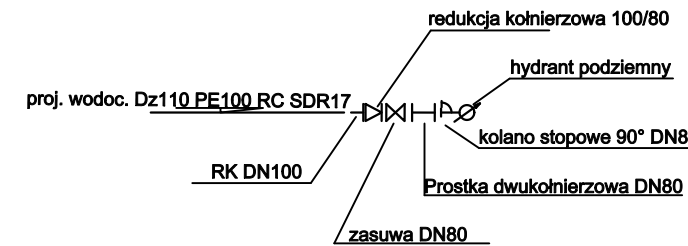
Schemat węzła W10-HP1



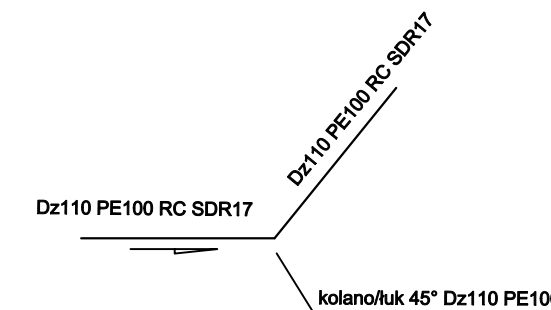
Schemat węzła W17-HP2, W29-HP3



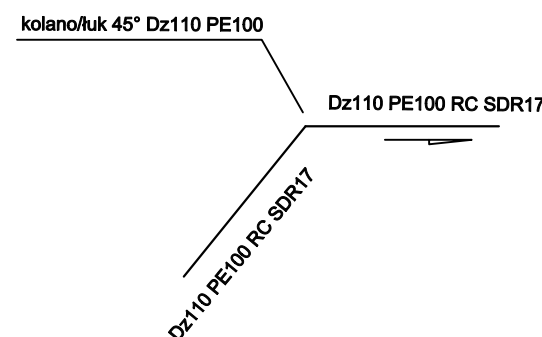
Schemat węzła HP4



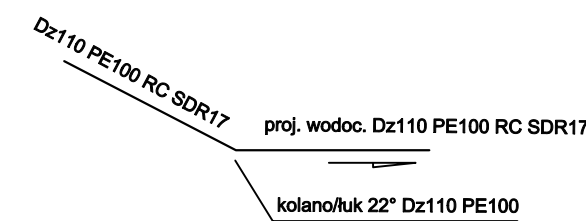
Schemat węzła W23



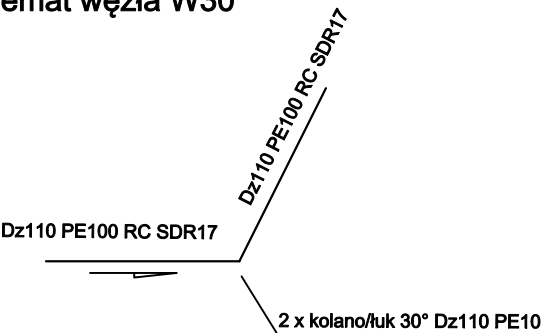
Schemat węzła W24



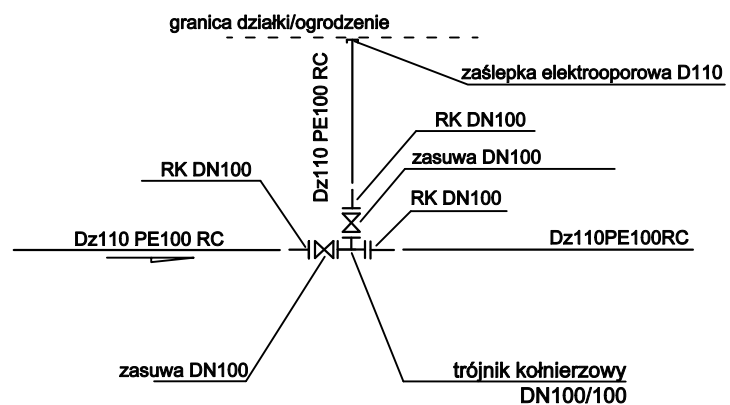
Schemat węzła W28



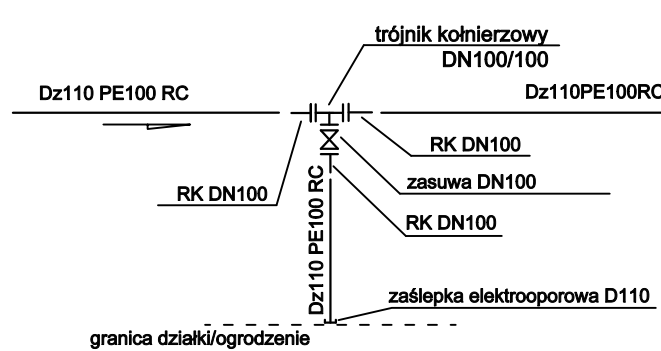
Schemat węzła W30



Schemat węzła W34



Schemat węzła W35



L.P.	WYSZCZEGÓLNIENIE	JEDN.	IŁOŚĆ
1.	ZASUWA KOLNIERZOWA F4 DN100 ZE SKRZYŃKĄ ULICZNĄ I KRAŻKIEM OSADCZYM	szt.	5
2.	ŁĄCZNIK RURIOWO-KOLNIERZOWY RK DN100	szt.	13
3.	TRÓJNIK ŻELIWNY KOLNIERZOWY DN100	szt.	2
4.	TRÓJNIK ŻELIWNY REDUKCYJNY KOLNIERZOWY DN100/80	szt.	5
5.	ZASUWA KOLNIERZOWA F4 DN80 ZE SKRZYŃKĄ ULICZNĄ I KRAŻKIEM OSADCZYM	szt.	5
6.	PROSTKA DWUKOLNIERZOWA DN80, L=0,5m	szt.	5
7.	KOLANO STOPOWE 90 POD HYDRANT DN80	szt.	5
8.	HYDRANT NAZIEMNY DN 80	szt.	2
9.	HYDRANT PODZIEMNY DN80 WRAZ ZE SKRZYŃKĄ ULICZNĄ I KRAŻKIEM OSADCZYM	szt.	3
10.	ZASŁĘPKA ELEKTROOPOROWA Dz40 PE	szt.	21
11.	ZASŁĘPKA ELEKTROOPOROWA Dz110 PE	szt.	2
12.	ZASUWA DOMOWA KOLNIERZOWA ŻELIWNA DN1 1/4"	szt.	21
13.	TULEJA KOLNIERZOWA Z KOLNIERZEM Dz40 PE100 SDR17	szt.	21
14.	OBEJMA Z NAWIERTKĄ DN110/40	szt.	21
15.	REDUKCJA KOLNIERZOWA DN100/80	szt.	1
16.	KOLANO/ŁUK 11st. Dz110 PE100 SDR17	szt.	1
17.	KOLANO/ŁUK 22st. Dz110 PE100 SDR17	szt.	2
18.	KOLANO/ŁUK 30st. Dz110 PE100 SDR17	szt.	2
19.	KOLANO/ŁUK 45st. Dz110 PE100 SDR17	szt.	4

Pracownia Projektowa

GWK

sp. z o.o.

Pracownia projektowa:

ul. Gąbińska 9/75

01-703 Warszawa

tel. 605 880 100 , 502 337 896

e-mail: biuro@gwkts.com.pl

www.gwkts.pl

Investor

Gmina Wieliszew

ul. K. K. Baczyńskiego 1

05-135 Wieliszew

Nazwa opracowania

Wykonanie kompletnej dokumentacji projektowo-kosztorysowej dla zadania pn.: „Projekt i budowa sieci wodociągowej w ul. Przylesie w Łąjskach”

Tytuł opracowania

PROJEKT TECHNICZNY

Budowa sieci wodociągowej wraz z odciskami w ul. Przylesie w m. Łąjski

Nazwa rysunku

SCHEMATY WĘZŁÓW

Funkcja	Imię i nazwisko	Uwagi	Podpis
Projektował	mgr inż. Beata Skorupńska	78/DOS/05	
Sprawił	dr inż. Agnieszka Halicka	MAZ/0200/PO0508	
Data	02.12.2025	Nr projektu: 229	Skala --- Nr rys. 3